



Le Journal de Martel

Remerciements

Le personnel de l'école Martel tient à remercier tous les gens qui ont contribué à la poursuite du projet de Zoothérapie soit par l'achat des *Hiboux tout doux* ou par l'achat des décorations de Noël. Un Merci tout spécial à la Ville de St-Joseph-de-Sorel pour leur contribution de 500\$ qui a permis d'élargir le projet à plusieurs classes de l'école. Les élèves tirent un bien incroyable de cette expérience.

M. Daniel Morin et ses compagnons de travail reviendront visiter les élèves et même en rencontrer des nouveaux au cours des prochaines semaines.



Année 1, no 4

C.S.
de Sorel-Tracy

23 mars 2016

Dans ce numéro :

Réalisation artistique	2
Les activités	3
Pâques	5
Récit	6
La nouvelle orthographe	6
Blagues	7
Chroniques du sport	8
Jeux	10
Expérience du papier recyclé	11

Réalisation artistique

Bricolage Pâques

par Coralie et Maïka Despaties

Vous avez des chaussettes orphelines ?

Ne les jetez pas !!! Avec un peu de coton et de feutre, réalisez cet adorable lapin-chaussette tout doux et trop mignon pour toute la famille.

Matériel

- ♦ une chaussette
- ♦ des petits boutons

- ♦ un gros feutre
- ♦ coton ou rembourrage de coussin
- ♦ un élastique

Étapes

- 1) Remplir la chaussette de rembourrage ou de coton jusqu'au talon. Refermer avec un élastique au-dessus du talon.
- 2) Découper le restant de



la chaussette (du talon au bord) dans le sens de la longueur pour faire les oreilles.

- 3) Dessiner les yeux (ou coller des boutons). Mettre le nez (bouton ou pompon) sur la partie du talon de couleur différente. Ajouter deux ronds rouges pour les joues.

Les activités

Projet Québec

par Dorianne Roy

Voici un résumé du projet *Québec* que les élèves de 6^e année vont réaliser. Nous allons découvrir plusieurs lieux importants de la ville de Québec tels que les ponts de Québec, le château Frontenac, le Parlement, les Plaines d'Abraham et la Citadelle. Pour arriver au résultat final, nous prendrons plusieurs semaines

pour faire nos recherches. La classe 601 formera des groupes de 3 et ceux-ci présenteront des maquettes sur le sujet demandé.

Pour se rendre à Québec, nous aurons besoin de nous impliquer pour ramasser des fonds. Nous vous tiendrons au courant des activités organisées. Il y aura probablement une soirée

cinéma et l'épicerie DIX/55. Encore une fois merci à la Ville de St-Joseph-de-Sorel qui nous a fait don de 500\$ pour le Voyage à Québec.



Les expériences des élèves de 6^e année

par Sarah-Maude Gagné

Nous avons fait des expériences scientifiques en 6^e année. Nous les avons présentées à la classe sous forme d'exposé oral. Ceci comptait pour notre bulletin en communication orale et en sciences. Le tableau montre les expériences présentées par chaque élève.



Expériences scientifiques	Élèves
Fabrique ton parfum	Léamei
La balle bondissante	Doriane
La peau de l'eau	Matthew
Cristaux de bonbons bleus	Gabriel
Lampe à lave	Justin
Une expérience attirante	Virginie
Un mélange magique	Julien
Ver de terre comestible	Alexanne
Quel temps fait-il ?	Kevin
Dentifrice d'éléphant	Liony
Le papier recyclé	Sarah-Maude
Les couleurs de l'arc-en-ciel	Frédéric
La magie de l'air	Annabelle
Glace chaude instantanée	Nathan

L'Académie de Pêche

par M. Martin Latour (suite p.5)

Le 16 mars dernier, l'Académie de pêche du lac Saint-Pierre a donné des ateliers éducatifs uniques visant à faire connaître la pêche et à inciter les jeunes à

expérimenter ce sport. Au total, 6 groupes d'élèves de notre école totalisant 72 jeunes ont été rencontrés. Le projet a été un succès sur toute la ligne. La réac-



tion des élèves a été exceptionnelle et les enseignants se sont avérés très satisfaits de la formation, de son contenu et de la qualité de l'animation. En classe, durant 60 minutes, les étudiants

Épicerie DIX/55

par Dorianne Roy

Date : 2 avril

Lieu : École Martel

Service de garde

Heure : 9h à 15h

L'épicerie DIX/55 est une mini épicerie où vous pourrez acheter des produits frais et des repas préparés par des élèves de 6^e année et par le personnel de l'école Martel. Ces produits ne sont pas dispendieux et l'argent sera remis aux élèves de 6^e année pour leur voyage à Québec. Nous allons cuisiner de la sauce à spaghetti, des

pâtés, des gâteaux... Nous faisons ce projet dans le but de nous rendre à Québec. Plusieurs organismes nous feront des dons. En voici quelques-uns :

- ☉ Restaurant Prince Pizzeria
- ☉ Fromagerie Le Bédouin
- ☉ Pub l'Indus
- ☉ Buffet Traversy
- ☉ Ferme St-Ours
- ☉ Épicerie IGA
- ☉ Épicerie Métro
- ☉ etc.



Rappel des règles de la cour

par Samuel Cossette

1. Se mettre en rang rapidement quand la cloche sonne.
2. Garder le silence dans les corridors et les escaliers.
3. Respecter les autres élèves et les enseignants en parole et en geste.
4. Faire les choses que les enseignants nous demandent.
5. Être en rang pour sortir à l'extérieur.



Pâques

Les traditions entourant Pâques

par Antony Coulterman



L'origine de Pâques

Savez-vous que Pâques est une fête religieuse chrétienne qui commémore la résurrection de Jésus? Il semble que le mot Pâques vienne de l'hébreux Passah, le passage devenu Pascha'h. Ce passage célèbre la fuite de l'Égypte du peuple juif et le passage de la mer rouge. Pâques est au pluriel car la fête évoque la passion, la crucifixion et la résurrection de Jésus. La résurrection signifie que Jésus est revenue à la vie. Pâques représente également la célébration du printemps.



L'origine du lapin de Pâques

C'est en Allemagne qu'on associe pour la première fois le lapin de Pâques avec les œufs pour célébrer le printemps.

Ils croyaient que durant la nuit de Pâques, le lapin remplirait les paniers de



Pâques d'œufs multicolores.

L'origine du chocolat

Les autres pays continuent de fêter Pâques. Chaque année, c'est le même rituel. On offre du chocolat pour tous les membres de la famille. Les enfants font la chasse aux œufs. Les œufs de Pâques sont remplacés par du chocolat. La transition se fait progressivement. Les sucreries étant interdites pendant la période du carême, Pâques marque la fin de la restriction.

L'Académie de pêche - suite -

par Martin Latour

du niveau primaire ont eu la chance de découvrir les particularités du lac Saint-Pierre, ses poissons et les activités de pêche qu'ils peuvent y pratiquer. À l'aide d'images et de vidéos, les élèves ont été initiés aux pratiques respectueuses de pêche, à l'importance de préserver ce milieu unique et aux actions concrètes qu'ils peuvent poser en ce sens.



Récit

L'île de Pâques

par Maya Desjardins et Ellie Péloquin

Il était une fois un petit lapin nommé Chocolat Glacé. Chocolat avait perdu son père quand il avait 3 mois. Son père n'a jamais été retrouvé mais il est déclaré décédé. Chocolat vivait sur une petite île. Cette île était en forme d'œuf et Chocolat l'avait surnommé l'Île de Pâques. Son île était faite en chocolat et il y avait plein de couleurs. Quand Chocolat s'est promené sur l'île, il a trouvé un petit chemin. Le lapin l'a alors suivi jusqu'au bout. À la fin du parcours, il aperçut une



grande statue en pierre. Devant la sculpture, il y avait une entrée avec quelques marches. Alors, Chocolat descendit les marches à grand pas. Puis, il arriva dans la grande pièce et aperçut une grande quantité de lapins au travail. Chocolat se trouvait dans l'atelier de Pâques ! Tout à coup, les lapins se sont tous retournés vers lui en le fixant d'une drôle de façon. Il fit quelques pas vers le grand maître de tous les lapins. Ce grand maître nommé Noisette était nul autre que son père.

Chocolat n'en croyait pas ses yeux. Le lapin ne savait pas quoi dire, il était sans mot. Noisette demanda s'il voulait rester avec lui et l'aider dans l'atelier. Chocolat était très content mais il n'était pas certain. Chocolat dit «OUI» ! Son père était tellement ravi, ils pouvaient maintenant vivre comme une famille normale. Trois ans plus tard, Chocolat fonda une famille avec une lapine nommée Cannelle. C'est depuis ce temps-là que toute la famille Glacé alla cacher des petits œufs dans la cour des autres lapins.


La nouvelle orthographe

par Madame Grégoire

L'Académie française est l'organisme dont la fonction est d'ajuster notre langue selon l'évolution. Par exemple, en 1740, elle a modifié la graphie d'un mot sur quatre dans le

dictionnaire ! Et en 1835, l'Académie a réintroduit le t dans les pluriels enfans et contens. Merveilleux, non ?

Dans le mot boîte, l'accent circonflexe disparaît sur la lettre i. C'est la règle C 2.



Ancienne orthographe	boîte
Nouvelle orthographe	boite

Blagues

par Eliah Aziri

Deux patates se promènent dans la rue. Une voiture frappe la première patate. Son amie crie:
-Oh purée!!!

Prof : Quel est le présent indicatif du verbe marcher ?

Prof : Plus vite !

Élève : Nous courons, vous courez, ils courent.

Prof : Que dois-je faire pour répartir 11 pommes de terre également entre 7 personnes ?

Élève : Préparer les pommes de terre en purée !

Prof : De quel temps s'agit-il si je dis « Il pleuvait » ?

Élève : C'était du mauvais temps !

Je connais un gars, il est tellement petit que ses cheveux sentent les pieds !

Deux asticots se retrouvent dans une pomme :
- Tiens ! Je ne savais pas que vous habitiez le quartier !

1- Qu'est-ce qui a 123 yeux et 2 dents ?

2- Qu'est-ce qui est vert et qui pend des arbres dans la savane africaine ?


3- Quel animal a six pattes et marche sur la tête ?

4- Comment appelle-t-on un squelette bavard ?

5- Quel est le crustacé le plus léger de la mer ?

6- Comment s'appelait le capitaine crochet auparavant ?

7- Quelle est la capitale de Tamalou? (T'as mal où)



JOYEUSES PÂQUES !



(Réponses des devinettes)
1) Un autobus de personnes âgées 2) De la morve de girafe 3) Un pou 4) Un os-parleur 5) La palourde (pas lourde) 6) Capitaine main 7) Bobola (Bobo là)

Chroniques du sport

Meilleures performances du mois

par Hugo Laperle et Ézéchiél Dubé

1. Hugo Laperle : une participation au match des étoiles. Au moins un but et une assistance à tous ses matchs.

2. Alexandre Béliveau : une participation au match des étoiles, meilleur buteur et pointeur de la ligue.

3. Olivier Maltais : procure une victoire pour le match des étoiles en tir de barrage.

4. Éliah Aziri : une des meilleures performances de sa carrière.

5. Liony Rojas Alen : participation au match des étoiles. Un but et un des meilleurs buteurs de son équipe.

6. Nathaniel Roy : un tour du chapeau au match des étoiles.

7. Ézéchiél Dubé : deux buts et deux passes au

match des étoiles.

8. Samuel Cossette : participation au match des étoiles. Accorde un but sur 25 tirs.

Les autographes seront permis.



Éliah Aziri



Olivier Maltais



Samuel Cossette



Nathaniel Roy



Hugo Laperle



Alexandre Béliveau



Ézéchiél Dubé



Liony Christian Rojas Alen

Concours d'habiletés sportives

par Hugo Laperle

Nous nous sommes inspirés de la Ligue Nationale de Hockey pour proposer cette activité à M. Pierre-Luc Turcotte. Ce concours s'adresse à tous les élèves qui participent au tournoi de hockey Cosom. Il y a plusieurs jeux d'adresse comme des tirs au mini-but, du 1 contre 1, du manie-ment de balle.....

Ceci se passe tous les jours 1 en remplacement du basketball. Le terrain de basketball extérieur est déneigé donc, nous pouvons y jouer tous les jours.




Jeux

par Léamei Villiard

Le labyrinthe:

Aide mon lapin à retrouver ses œufs.



PÂQUES

Ç	H	L	N	V	W	O	G	F	E	A	M
G	I	G	O	T	E	Q	C	S	B	Q	K
L	Z	F	X	U	T	V	S	J	D	N	J
O	S	B	F	R	C	A	X	Q	I	C	M
N	L	S	G	O	H	W	Z	S	I	I	X
I	U	D	M	C	O	I	S	Z	Ç	U	Ç
P	N	J	O	G	C	U	P	U	A	F	G
A	D	T	F	C	O	C	R	W	R	D	P
L	I	Ç	U	P	L	D	I	W	Ç	A	B
B	Y	V	M	Q	A	G	N	Q	N	V	E
S	F	L	I	G	T	N	T	I	M	U	P
C	L	O	C	H	E	P	E	B	U	C	H
W	R	I	N	U	F	R	M	A	U	P	Q
R	T	S	E	U	Q	A	P	S	I	X	E
Y	E	L	U	O	P	Q	S	H	K	K	H

PAQUES	PRINTEMPS
LAPIN	GIGOT
CLOCHE	CHOCOLAT
OEUFS	PANIER
POULE	CHASSE
POUSSIN	LUNDI

Pâques (maternelle 3)

l	c	h	o	c	o	l	a	t	j
n	d	a	p	i	n	i	m	q	
b	e	r	o	e	u	f	v	p	c
l	q	c	a	c	e	i	v	l	
j	k	a	r	y	h	y	m	k	o
u	m	p	o	v	l	e	v	t	i
q	d	m	q	y	b	p	z	m	l
h	g	l	z	v	g	a	j	o	f
y	i	l	x	q	v	x	n	i	d



OEUF



CLOCHE



POULE



LAPIN

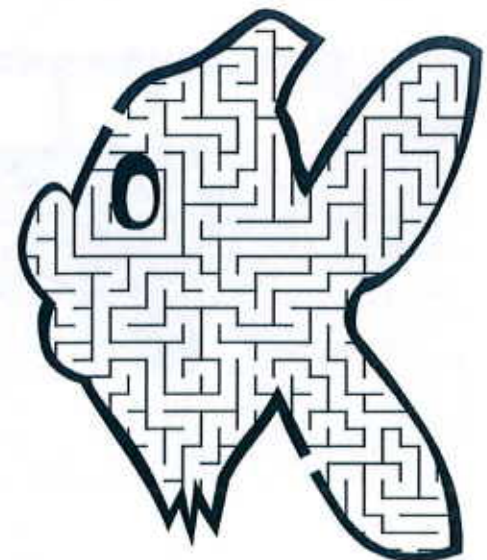


CHOCOLAT



RUBAN

1 2 3 4 5 6 7 8 9 10 11 12 13 14 15 16 17 18 19 20 21 22 23 24 25 26 27 28 29 30 31 32 33 34 35 36 37 38 39 40 41 42 43 44 45 46 47 48 49 50 51 52 53 54 55 56 57 58 59 60 61 62 63 64 65 66 67 68 69 70 71 72 73 74 75 76 77 78 79 80 81 82 83 84 85 86 87 88 89 90 91 92 93 94 95 96 97 98 99 100



Expérience du papier recyclé



Si ça vous tente de refaire cette expérience du papier recyclé, voici le **matériel** nécessaire :

- | | |
|---|-----------------------------------|
| 6 à 12 feuilles de papier journal ou brouillons | un bol |
| 2 linges à vaisselle | un moustiquaire |
| 2 cadres en bois (pas de plastique, retirer la vitre) | un fer à repasser |
| fines herbes ou fleurs séchées ¹ | colorant alimentaire ¹ |
| un robot culinaire | une agrafeuse |

1- Élément facultatif : non obligatoire

Marche à suivre

Étape 1 : Déchire le papier en petits morceaux (vraiment petits). Dépose-les dans le bol d'eau très chaude (attention à ne pas te brûler). Laisse tremper pendant 10 minutes au minimum.

Étape 2 : Agrafe la moustiquaire sur 1 des 2 cadres en bois. Dépose ce cadre dans la bassine (le bac) remplie d'eau tiède en le tenant côté moustiquaire vers le haut. Pose le 2^e cadre par-dessus. Tu as un moule à feuilles.

Étape 3 : Au robot culinaire, réduis en purée le papier mouillé. Tu peux ajouter des fines herbes, des fleurs séchées ou du colorant alimentaire.

Étape 4 : Dépose un peu de cette purée dans le moule. La pâte devrait se mélanger avec l'eau de la bassine. Secoue le moule pour étendre la pâte uniformément. Retire ensuite le moule de la bassine et laisse égoutter quelques minutes.

Étape 5 : Retire le cadre du dessus (celui qui n'a pas de moustiquaire). Remplace-le par un linge à vaisselle. En tenant bien le linge et le cadre-moustiquaire, retourne-les doucement pour déposer la feuille sur un linge. Retire ensuite le cadre.

Étape 6 : Pour le séchage, dépose le linge sur la planche à repasser. Recouvre ton papier d'un linge. Repasse à basse température, pendant 15 minutes. Cela fait sécher le papier et l'aplatit. (Attention avec le fer à repasser)

